


1. ホームページを開き、隠しリンクをクリックします。
(隠しリンクの場所は、図を参照)



画面右下で、カーソルが手のマーク () になったところです。

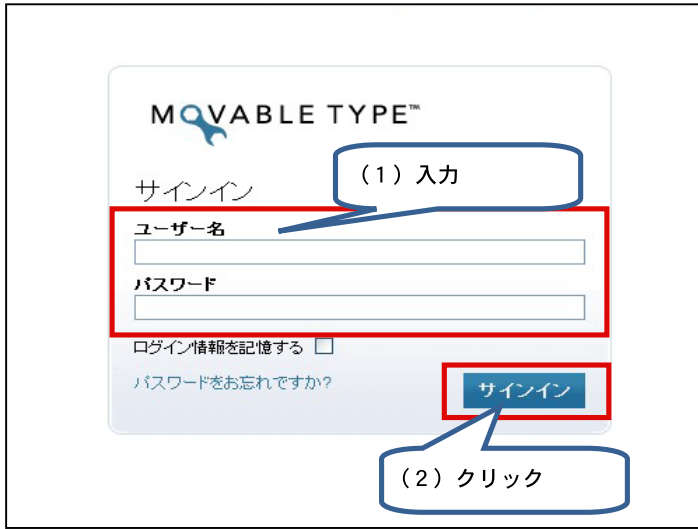


2. ログインをクリックします。




3. サインインします。

- (1) 「ユーザー名」と「パスワード」を入力します。
- (2) 「サインイン」をクリックします。



4. 左上のタブから該当のブログを選択します。

- (今回の場合は「事務局からのお知らせ 新学術領域 ゲノム・遺伝子関連」)
- (1) 左上のタブの横の  をクリックします。
- (2) プルダウンメニューの中から「事務局からのお知らせ」を選びます。

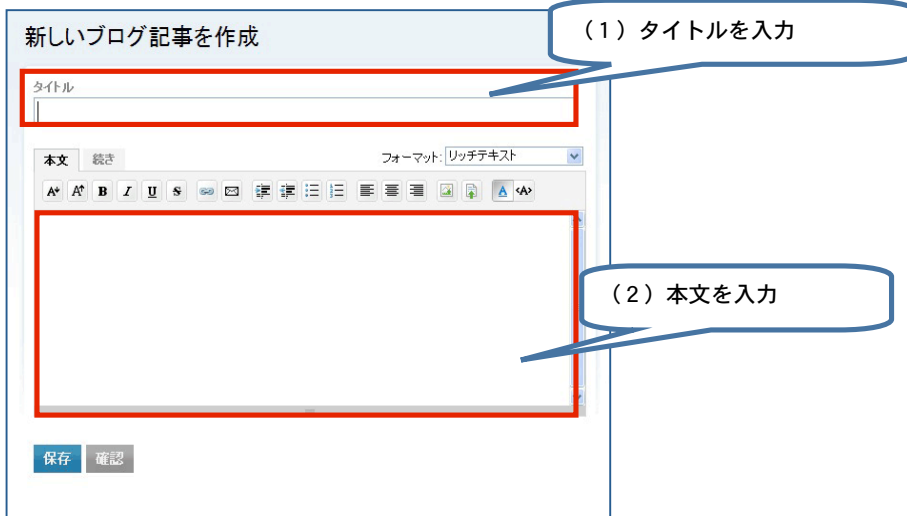


5. タブ横の「ブログを書く」をクリックします。

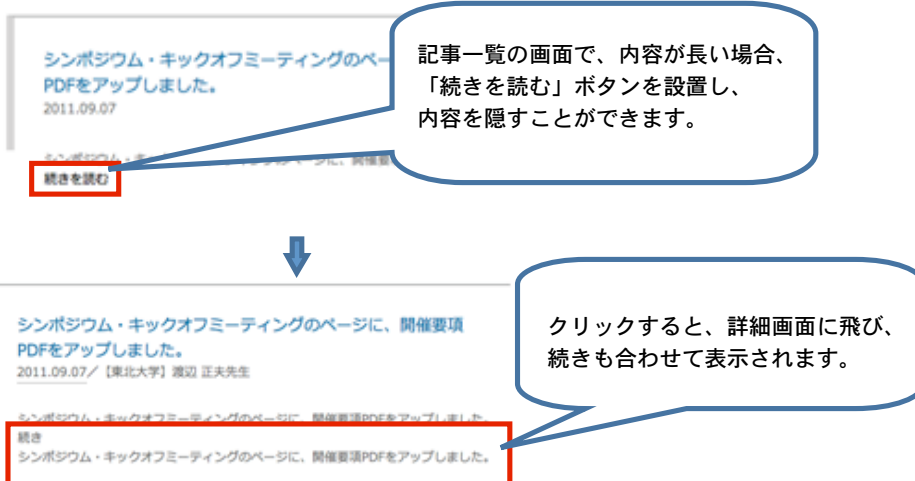


6. 記事を書きます。

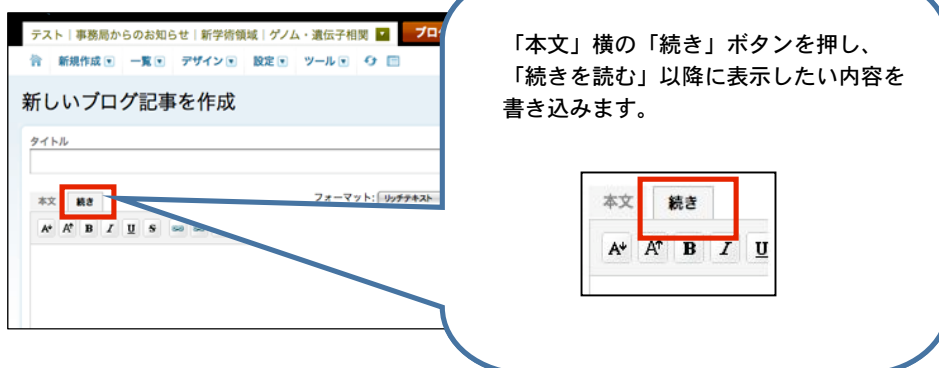
- (1) タイトルを入力します。
- (2) 本文を入力します。



◆ 「続きを読む」に内容を分けて掲載したい場合の方法



記事の作成方法



※画像を掲載しない人、リンクを使わない人は 7. へ進みます。

◆画像を掲載する手順

(1) 掲載したい画像を用意します。




(2) 画像の名前は、**半角英数**でつけます。

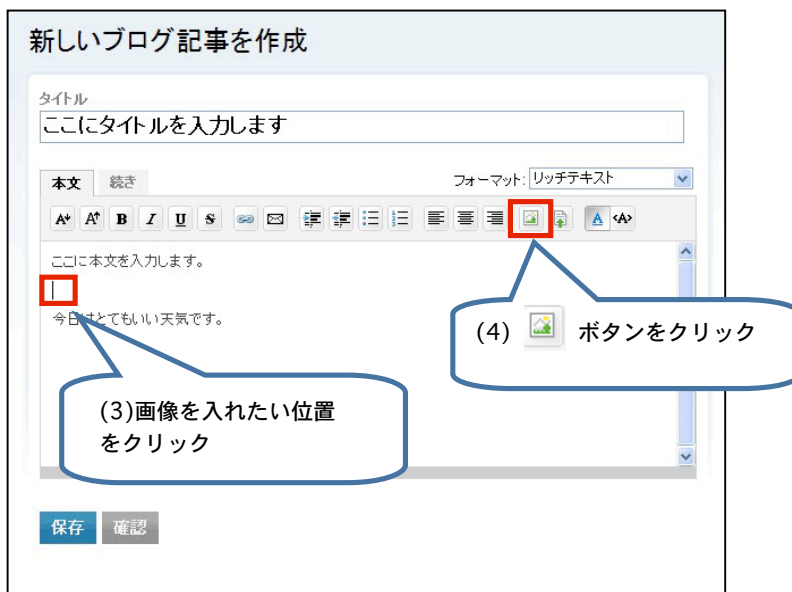
【良い例】 pencil.jpg、enpitsu.jpg

【悪い例】 鉛筆.jpg

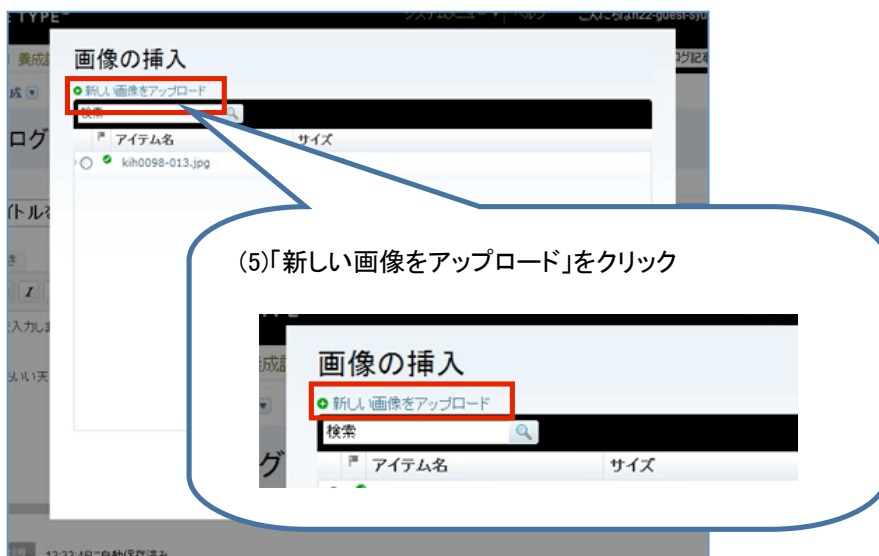


(3) 画像を入りたい位置をクリックします。

(4)  ボタンをクリックします。

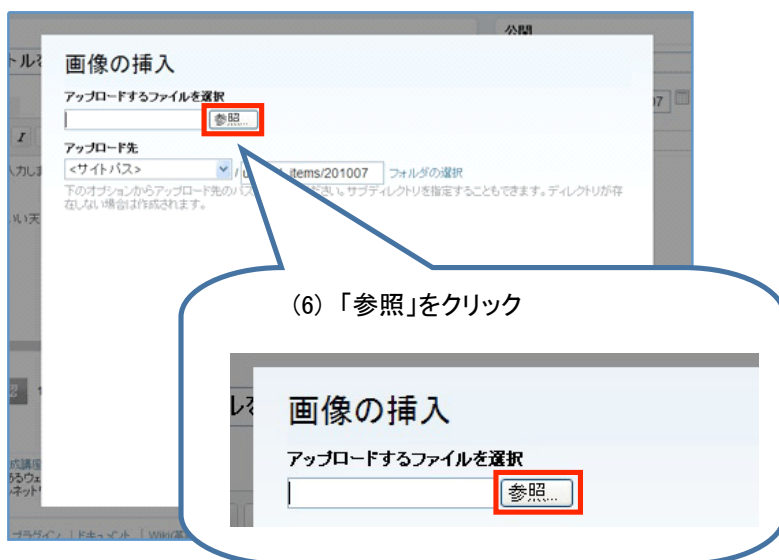


(5) 「新しい画像をアップロード」をクリックします。





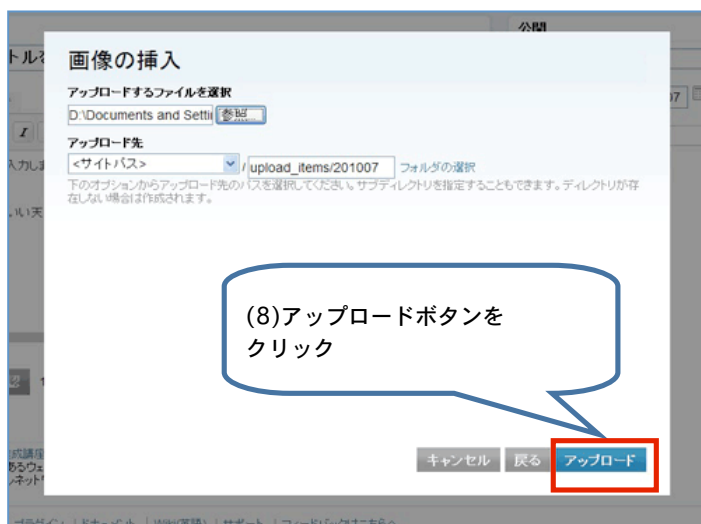
(6) 「参照」をクリックします。



(7) 掲載したい画像をクリックして選びます。



(8) アップロードボタンをクリックします。

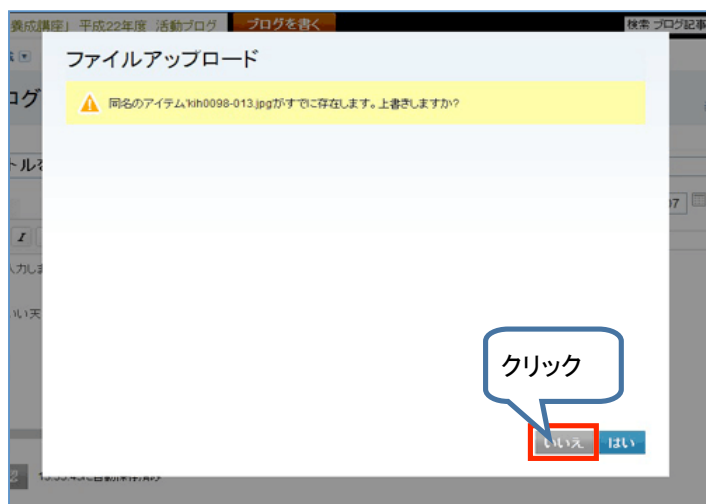




※注意※

「アップロード」をクリックした後、
このような画面が出たら、「いいえ」をクリックします。

「同名のアイテム×××××がすでに存在します。上書きしますか？」



- ◆ 掲載しようとした画像の名前を変えます。
- ◆ 画像を掲載する手順の(6)から、もう一度やり直します。

(9) 左下の3項目のすべてにチェックをします。

(10) 「サムネイルを利用」のところに、幅「400」ピクセルと入力します。

(11) 位置の「中央」をクリックします。

(12) 「完了」をクリックします。

ファイルオプション

名前
2438447936_9df767a627.jpg

説明
(9)すべてにチェック

タグ

ブログ記事に画像を表示
 サムネイルを利用 (幅: 400 ピクセル)
 ポップアップウィンドウでの大きさの画像にリンクします。

位置
 なし 左 中央 右

キャンセル 完了


(12) 「完了」をクリック

タイトル
ここにタイトルを入力します。

本文 続き

フォーマット: リッチテキスト

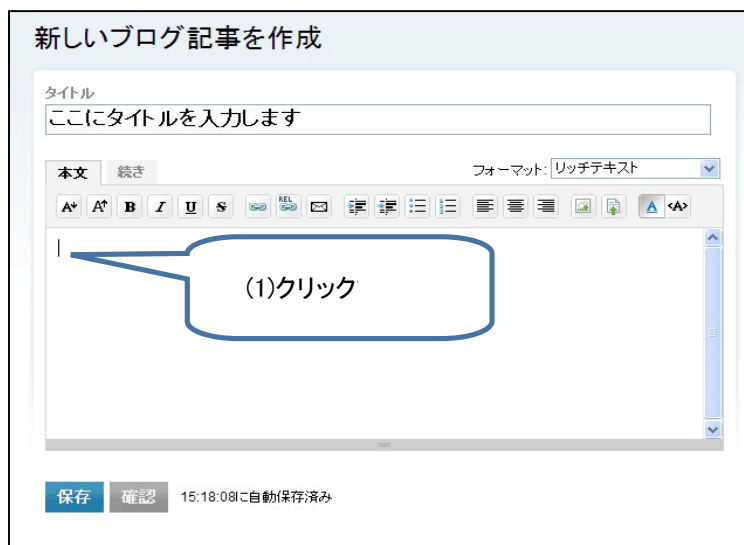
ここに本文を入力します。



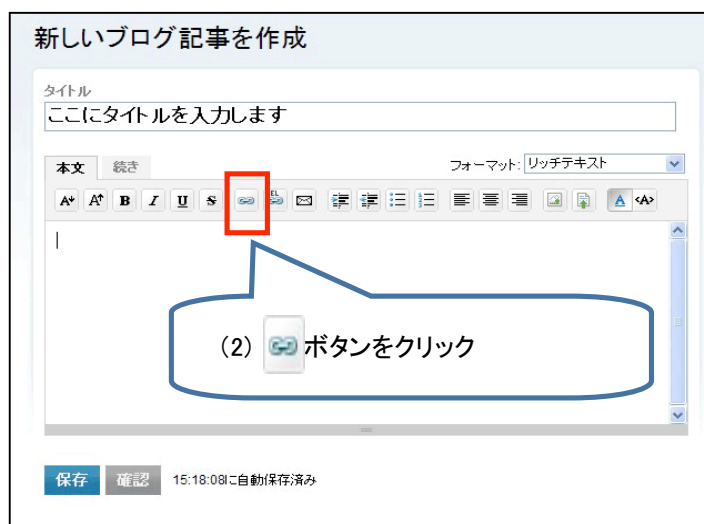
画像が挿入されます。

◆ 本文内にリンクを挿入する手順

(1) リンクを挿入したい場所をクリックします。

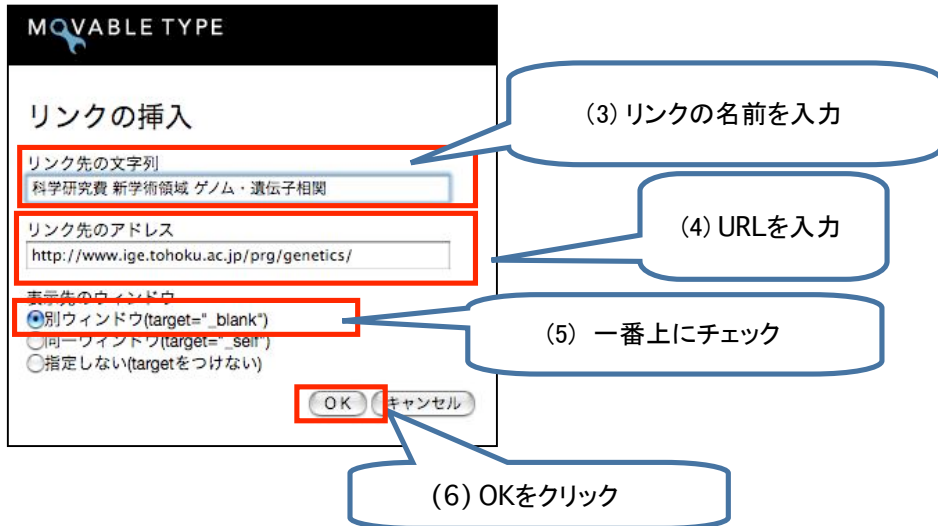


(2) リンク挿入ボタン  をクリックします。

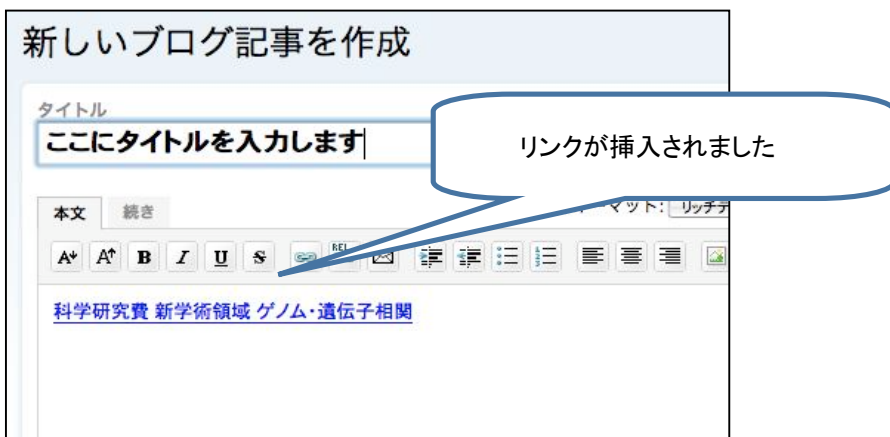


新しい画面が開くので・・・

- (3)リンクの名前を入力します。
- (4)URLを入力します。
- (5)表示先のウィンドウの一番上「別ウィンドウ」にチェックを入れます。
- (6)OKをクリックします。



- (7)リンク挿入が完了します。




7. 記事を確認します。

タイトル
ここにタイトルを入力します

本文 続き フォーマット: リッチテキスト

ここに本文を入力します。



タグ

キーワード

保存 確認 11:00:44に自動保存済み

確認ボタンをクリック



MOVABLE TYPE™ ブログ記事 "ここにタイトルを入力します。"のプレビュー

ブログ記事の保存 ブログ記事の再編集

ESTABLISHING NEXT GENERATION GENOMICS
新学術領域研究
ゲノム・遺伝子関連
—新しい遺伝学分野の創成—
Correlative gene system
establishing next generation genomics
1+1<2
1+1>2

HOME 研究概要 シンポジウム 研究経過報告 公募研究 班員名簿 ENGLISH

HOME > 最新の研究レポート > ここにタイトルを入力します。

最新の研究レポート The latest report

月別アーカイブ
・2011年9月 (1)
・2011年8月 (1)

先生別アーカイブ
・【奈良先端大】 高山班
・【奈良先端大】 木下班
・【名古屋大】 松田班
・【名古屋大】 松岡班
・【大阪教育大】 鈴木班
・【遺伝研】 北野班
・【遺伝研】 高橋班
・【若手生工研】 寺内班

ここにタイトルを入力します。
2011.09.07 / 【東北大】 渡辺 正夫先生

ここに本文を入力します。



画面を確認

